

愛知県感染症情報

2012年 27週 (7月1週 7/2~7/8)

愛知県感染症情報センター (愛知県衛生研究所内)

<http://www.pref.aichi.jp/eiseiken/kansen.html>

E-mail : eiseiken@pref.aichi.lg.jp

連絡先 : 052-910-5619 (企画情報部)

AICHI Infectious Diseases Weekly Report

今週の内容

トピックス

ヘルパンギーナ、伝染性紅斑、咽頭結膜熱、マイコプラズマ肺炎

定点医療機関コメント

ヘルパンギーナ、マイコプラズマ肺炎、カンピロバクター腸炎、アデノウイルス感染症、溶連菌感染症等

全数把握感染症発生状況 ()内は件数。

結核(32)、細菌性赤痢(1)、腸管出血性大腸菌感染症(1)、レジオネラ症(2)、アメーバ赤痢(1)、後天性免疫不全症候群(1)、麻しん(1)

定点把握感染症報告数 (保健所別、年齢別)

「グラフ総覧」は <http://www.pref.aichi.jp/eiseiken/2f/graph.pdf>

トピックス

ヘルパンギーナ(図1)

27週の定点当たり報告数は3.87、26週529人 27週705人(1.33倍)です。4保健所(春日井、江南、豊橋市、豊川)で定点当たり報告数が警報開始基準値(6.0)以上となっています。

伝染性紅斑(図2)

27週の定点当たり報告数は0.34、26週49人 27週61人(1.24倍)です。

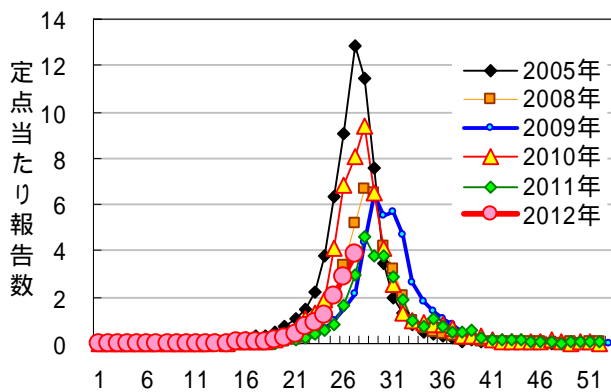


図1 ヘルパンギーナ

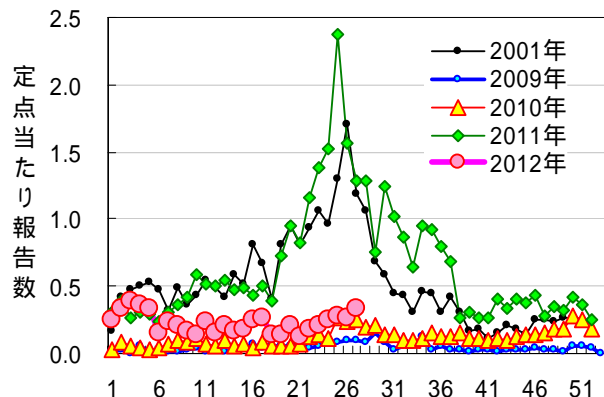


図2 伝染性紅斑

咽頭結膜熱(図3)

27週の定点当たり報告数は0.27、26週53人 27週49人(0.92倍)です。

マイコプラズマ肺炎(図4)

27週の定点(基幹14定点)当たり報告数は2.50、26週28人 27週35人(1.25倍)です。定点当たり報告数は、昨年と比較して多い状態が続いています。

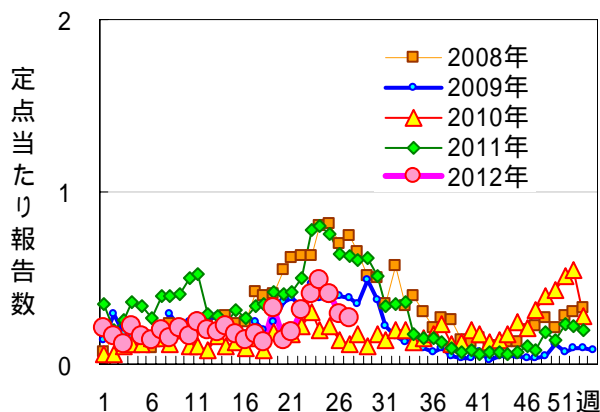


図3 咽頭結膜熱

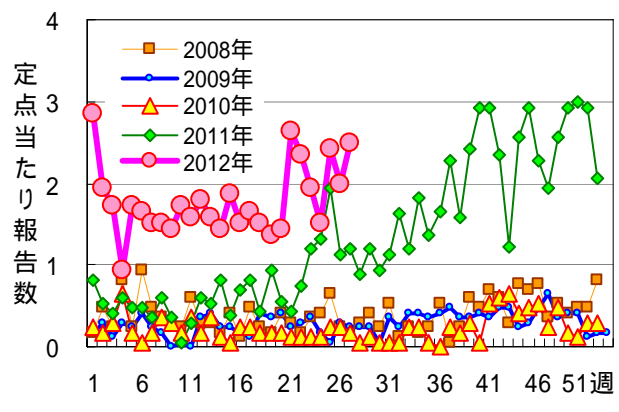


図4 マイコプラズマ肺炎

定点医療機関コメント(名古屋市除く)

尾張西部地区

3歳女 カンピロバクター腸炎
【一宮市 あさのこどもクリニック】
ヘルパンギーナあり
マイコプラズマ感染(気管支腸炎) 10歳女
【一宮市 後藤小児科医院】
アデノウイルス感染症 1名
マイコプラズマ感染症 4名
【一宮市 ささい小児科】
3歳女 マイコプラズマ肺炎
【稲沢市 医療法人野村整形外科】
カンピロバクターやエロモナス菌が増えて
きました。
アデノウイルスも増えていますが、年長児で
は検査陰性のことが多い様です。
【犬山市 武内医院】

ヘルパンギーナ増加
溶連菌増えてきました。
【岩倉市 医療法人なかよしこどもクリニック】
ヘルパンギーナ増加しています。
溶連菌感染症少なくなりました。
【江南市 みやぐちこどもクリニック】
30代男 1名 カンピロバクター腸炎
40代男 1名 カンピロバクター腸炎
【北名古屋市 田中クリニック】
ロタウイルス 3歳男
アデノウイルス 4歳女、6歳女、7歳男、8歳男
溶連菌が再び増えて参りました。
感染性胃腸炎も多発です。
【清須市 丹羽医院】

尾張東部地区

ヘルパンギーナ急増
手足口病もみられます。
溶連菌感染症落ち着いてきました。
年長児のマイコプラズマ様肺炎が少し目立
ちました(マクロライド耐性)。
【尾張旭市 医療法人誠和会佐伯小児科医院】
ヘルパンギーナ増加中
伝染性紅斑も流って来てます。
【豊明市 こども元気クリニック】
ヘルパンギーナ続発中
りんご病増加
【春日井市 朝宮こどもクリニック】
ヘルパンギーナの流行が見られます。
【春日井市 かがわこどもクリニック】
水痘、ヘルパンギーナが増加しています。
流行性筋痛症の疑いも数例みられます。
【小牧市 志水こどもクリニック】

ヘルパンギーナが増えています。
【小牧市 医療法人心正会鈴木小児科】
ヘルパンギーナが増えています。
【春日井市 春日井市民病院】
特になし
【小牧市 小牧市民病院】
ロタウイルス胃腸炎がまだいるようです。
10歳男 マイコプラズマ
【大府市 まえはらこどもクリニック】
ヘルパンギーナがやや目立ちました。
アデノウイルス感染症 3名(9か月、1歳、3歳)
【東海市 もしもしこどもクリニック】
インフルエンザA型です。職場で5名ほど同
時発生したそうです。
【東海市 こいで内科医院】

西三河地区

マイコプラズマ 20歳以上男 1名
【豊田市 わかぞの東洋クリニック】
マイコプラズマ 5名
【豊田市 すくすくこどもクリニック】
病原性大腸菌O74(+)VT(-) 1歳男
病原性大腸菌O1(+)VT(-) 8歳男
【岡崎市 にいのみ小児科】
病原性大腸菌O1(+) 1歳男 10歳男
マイコプラズマ肺炎 8歳女
ヘルパンギーナ目立ちます。
【岡崎市 花田こどもクリニック】
マイコプラズマ肺炎 8歳女
【岡崎市 医療法人川島小児科水野医院】

マイコプラズマ肺炎 8歳男
【岡崎市 医療法人深田小児科】
マイコプラズマ肺炎 6歳女、3歳女
その他特記すべきことなし
【岡崎市 竜美ヶ丘小児科】
マイコプラズマ気管支炎 4名 (6歳、12歳、
14歳2名)
【刈谷市 田和小児科医院】
10歳女 マイコプラズマ肺炎
【西尾市 山岸クリニック】
マイコプラズマ感染症 2歳女、3歳女
アデノウイルス感染症 5歳女
カンピロバクター 1歳女
【幸田町 とみた小児科】

東三河地区

1歳女 カンピロバクター腸炎

3歳男 マイコプラズマ肺炎

ヘルパンギーナ流行中

【豊橋市 医療法人野村小児科】

【豊橋市 医療法人こどもの国大谷小児科】

1歳女 マイコプラズマ肺炎

【豊橋市 マミーローズクリニック】

全数把握感染症発生状況（愛知県全体・保健所受理週別）2012年7月11日現在

ー～三類感染症

<関連リンク> 届出基準 <http://www.pref.aichi.jp/eiseiken/2f/todokedekijun110905.pdf>

結核（二類感染症）

報告保健所	2012年27週報告数			2012年累計(1～27週)		
	総数	喀痰塗抹検査 陽性者数再掲	無症状病原体 保有者再掲	総数	喀痰塗抹検査 陽性者数再掲	無症状病原体 保有者再掲
名古屋市(16保健所合計)	20	2	5	414	93	121
豊田市				39	11	11
豊橋市				38	7	11
岡崎市	1			29	11	7
一宮	3	2		70	20	12
瀬戸	1			55	10	19
半田				33	11	14
春日井	3	1	1	48	18	6
豊川				41	10	18
津島	2	1		43	11	5
西尾	2	1		22	5	6
江南				35	9	9
新城				4	2	1
知多				44	15	17
師勝				12	8	2
衣浦東部				46	14	10
合計	32	7	6	973	255	269

細菌性赤痢（三類感染症）

番号	報告保健所	年齢	性別	発病月日	初診月日	診定月日	推定感染地域
1	衣浦東部	74歳	女	7/4	7/5	7/7	ベトナム、カンボディア

腸管出血性大腸菌感染症（三類感染症）

番号	報告保健所	年齢	性別	発病月日	初診月日	診定月日	備考
1	知多	22歳	男	6/26	6/27	7/2	O111、VT1(+)

四類・五類感染症（全数把握）（推定感染経路、推定感染地域は確定も含む）

レジオネラ症（四類感染症）

番号	報告保健所	年齢	性別	病型	推定感染地域
1	名古屋市	63歳	男	肺炎型	国内
2	豊田市	78歳	男	肺炎型	国内

アメーバ赤痢（五類感染症）

番号	報告保健所	年齢	性別	病型	推定感染経路	推定感染地域
1	半田	36歳	女	腸管アメーバ症	性的接触	国内

後天性免疫不全症候群（五類感染症）

番号	報告保健所	年齢	性別	病型	推定感染経路	推定感染地域
1	瀬戸	53歳	男	AIDS	性的接触	国内

麻しん（五類感染症）

番号	報告保健所	年齢	性別	予防接種歴	推定感染地域
1	一宮	1歳	女	有	国内

